

Pellet Air

DATI TECNICI

Potenza termica (al min-al max)	kW	3,2 - 8,5
Potenza al focolare (al max)	kW	9,4
Potenza utile all'acqua (al min-al max)	kW	-
Efficienza energetica stagionale	ηs [%]	87
Rendimento utile (al min-al max)	%	90,0 - 90,0
Superficie riscaldabile (al min-al max)	m ²	33,2 - 88,2
CO ₂ (al min-al max)	%	5,4 - 10,7
Emissioni CO (13% O ₂) (al min-al max)	mg/Nm ³	163 - 125
Emissioni OGC (13% O ₂) (al min-al max)	mg/Nm ³	1 - 1
Emissioni NOX (13% O ₂) (al min-al max)	mg/Nm ³	110 - 100
Contenuto di polveri al 13% O ₂ (al min-al max)	mg/Nm ³	15 - 15
Combustibile Pellet	mm	ø6 L31-40
Capacità caldaia (H ₂ O)	l	-
Capacità serbatoio	kg	20
Consumo orario (al min-al max)	kg/h	0,70 - 1,90
Autonomia (al min-al max)	h	29 - 11
Tensione di alimentazione e frequenza	V-Hz	230-50
Assorbimento elettrico in accensione (al max)	W	370
Assorbimento elettrico in lavoro (al max)	W	110
Depressione canna fumaria (al min-al max)	Pa	2 - 11
Massa fumi (al min-al max)	g/sec	3,6 - 5,3
Temperatura fumi in uscita (al min-al max)	°C	121 - 216
Distanza da materiale comb. (retro/lato/sotto)	mm	150 / 200 / 0
Distanza da materiale comb. (fronte/soffitto)	mm	500 / 750
Scarico fumi (A)	Ø mm	80
Entrata aria comburente (B)	Ø mm	60
Uscita canalizzazione (C)	Ø mm	0
Canalizzabile sino a	m	-

PLUS

 Kit concentrico (opzionale)	 Porta in ghisa	 Camera Stagna
 Braciere in ghisa	 Interno in ghisa	 Comfort mode - Massima silenziosità
 Wi-Fi e Bluetooth integrati	 Telecomando (opzionale)	 Collegamento termostato esterno

FINITURE DISPONIBILI

7024008		Metallo Bianco	EAN 8053859020615
7024009		Metallo Rosso Bordeaux	EAN 8053859020622
7024010		Metallo Antracite	EAN 8053859020639

OPTIONAL

5024007	KIT SCARICO SUP. 9 KW AIRTECH	EAN 8053859020677
5024008	KIT SCARICO SUP.+CONC. 9KW AIRTECH	EAN 8053859020684
5024006	KIT UPS READY	EAN 8053859020448
5024010	TELECOMANDO CON TERMOSTATO	EAN 8053859020943

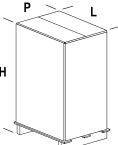
CERTIFICAZIONI

European standards
Art. 15A B-VG 2015
BImSchV 2015
Regensburg
München
Stuttgart
Aachen


EN 14785:2006
CE




IMBALLO STUFA

	L (cm)	H (cm)	P (cm)
	80	126	68
	Volume (m ³)	0,69	
	Peso lordo (kg)	105	
	Peso netto (kg)	95	

STOCCAGGIO

	N° (max)
	2
	MAX 2
	1

TRASPORTO

	60 pz
---	-------